

ОТЧЕТ О ФИНАНСОВЫХ РЕЗУЛЬТАТАХ ДЕЯТЕЛЬНОСТИ УЧРЕЖДЕНИЯ

на 1 января 2026 года

Учреждение

муниципальное бюджетное дошкольное образовательное учреждение "Детский сад № 41
комбинированного вида"

Обособленное подразделение

Учредитель

Наименование органа, осуществляющего

полномочия учредителя

Периодичность: годовая

Единица измерения: руб

Форма по ОКУД

Дата

по ОКПО

ИНН

по ОКТМО

по ОКПО

ИНН

Глава по БК

по ОКЕИ

КОДЫ

0503721

01.01.2026

55772285

6612008536

65740000

906

383


Наименование показателя	Код строки	Код аналитики	Деятельность с целевыми средствами	Деятельность по государственному заданию	Приносящая доход деятельность	Итого
1	2	3	4	5	6	7
Доходы (стр.030 + стр.040 + стр.050 + стр.060 + стр.070 + стр.090 + стр.100 + стр.110)	010	100	-	63 519 222,34	2 411 746,58	65 930 968,92
<i>Доходы от собственности</i>	030	120	-	-	-	-
в том числе:						
<i>Доходы от оказания платных услуг (работ), компенсаций затрат</i>	040	130	-	63 514 120,00	2 282 734,58	65 796 854,58
в том числе:						
<i>Доходы от оказания платных услуг (работ)</i>	040	131		63 514 120,00	2 194 022,84	65 708 142,84
<i>Доходы от компенсации затрат</i>	040	134			88 711,74	88 711,74
<i>Штрафы, пени, неустойки, возмещения ущерба</i>	050	140	-	-	-	-
в том числе:						
<i>Безвозмездные поступления текущего характера</i>	060	150	-	-	-	-
в том числе:						
<i>Безвозмездные поступления капитального характера</i>	070	160	-	-	-	-
в том числе:						
<i>Доходы от операций с активами</i>	090	170	-	-	-	-
в том числе:						


Наименование показателя	Код строки	Код аналитики	Деятельность с целевыми средствами	Деятельность по государственному заданию	Приносящая доход деятельность	Итого
1	2	3	4	5	6	7
<i>Прочие доходы</i>	100	180	-	-	14 326,00	14 326,00
в том числе:						
Иные доходы	100	189			14 326,00	14 326,00
<i>Безвозмездные неденежные поступления в сектор государственного управления</i>	110	190	-	5 102,34	114 686,00	119 788,34
в том числе:						
Безвозмездные неденежные поступления текущего характера от организаций (за исключением организаций государственного сектора)	110	192			100 000,00	100 000,00
Безвозмездные неденежные поступления текущего характера от физических лиц	110	193			235,00	235,00
Безвозмездные неденежные поступления капитального характера от организаций государственного сектора	110	195		5 102,34		5 102,34
Безвозмездные неденежные поступления капитального характера от физических лиц	110	197			14 451,00	14 451,00
Расходы (стр.160 + стр.170 + стр.190 + стр.210 + стр.230 + стр.240 + стр.250 + стр.260 + стр.270)	150	200	-	64 484 766,99	2 218 521,47	66 703 288,46
<i>Оплата труда и начисления на выплаты по оплате труда</i>	160	210	-	57 024 814,26	-	57 024 814,26
в том числе:						
Заработная плата	160	211		43 796 938,79		43 796 938,79
Начисления на выплаты по оплате труда	160	213		13 227 875,47		13 227 875,47
<i>Оплата работ, услуг</i>	170	220	-	3 864 923,40	-	3 864 923,40
в том числе:						
Услуги связи	170	221		53 871,38		53 871,38
Коммунальные услуги	170	223		2 101 790,42		2 101 790,42
Работы, услуги по содержанию имущества	170	225		402 162,56		402 162,56
Прочие работы, услуги	170	226		1 307 099,04		1 307 099,04
<i>Обслуживание долговых обязательств</i>	190	230	-	-	-	-
в том числе:						
<i>Безвозмездные перечисления текущего характера организациям</i>	210	240	-	-	-	-
в том числе:						
<i>Безвозмездные перечисления бюджетам</i>	230	250	-	-	-	-
в том числе:						
<i>Социальное обеспечение</i>	240	260	-	243 030,39	-	243 030,39
в том числе:						
Социальные пособия и компенсации персоналу в денежной форме	240	266		243 030,39		243 030,39
<i>Расходы по операциям с активами</i>	250	270	-	2 782 894,94	2 218 521,47	5 001 416,41
в том числе:						
Амортизация	250	271		1 514 977,54	31 218,12	1 546 195,66
Расходование материальных запасов	250	272		1 267 917,40	2 187 303,35	3 455 220,75

Наименование показателя	Код строки	Код аналитики	Деятельность с целевыми средствами	Деятельность по государственному заданию	Приносящая доход деятельность	Итого
1	2	3	4	5	6	7
<i>Безвозмездные перечисления капитального характера организациям</i>	260	280	-	-	-	-
в том числе:						
<i>Прочие расходы</i>	270	290	-	569 104,00	-	569 104,00
в том числе:						
Налоги, пошлины и сборы	270	291	-	569 104,00	-	569 104,00
Чистый операционный результат (стр.301 - стр.302), (стр.310 + стр.410)	300		-	-965 544,65	89 145,11	-876 399,54
<i>Операционный результат до налогообложения (стр.010 - стр.150)</i>	301		-	-965 544,65	193 225,11	-772 319,54
<i>Налог на прибыль</i>	302		-	-	104 080,00	104 080,00
Операции с нефинансовыми активами (стр.320 + стр.330 + стр.350 + стр.360 + стр.370 + стр.380 + стр.390 + стр.395+ стр.400)	310		-	-	-	-
<i>Чистое поступление основных средств</i>	320		-	-	-	-
в том числе:						
увеличение стоимости основных средств	321	310	-	-	-	-
уменьшение стоимости основных средств	322	41X	-	-	-	-
<i>Чистое поступление нематериальных активов</i>	330		-	-	-	-
в том числе:						
увеличение стоимости нематериальных активов	331	320	-	-	-	-
уменьшение стоимости нематериальных активов	332	42X	-	-	-	-
<i>Чистое поступление произведенных активов</i>	350		-	-	-	-
в том числе:						
увеличение стоимости произведенных активов	351	330	-	-	-	-
уменьшение стоимости произведенных активов	352	43X	-	-	-	-
<i>Чистое поступление материальных запасов</i>	360		-	-	-	-
в том числе:						
увеличение стоимости материальных запасов	361	340	-	-	-	-
из них:						
уменьшение стоимости материальных запасов	362	440	-	-	-	-
из них:						
<i>Чистое поступление прав пользования</i>	370		-	-	-	-
в том числе:						
увеличение стоимости прав пользования	371	35X	-	-	-	-
уменьшение стоимости прав пользования	372	45X	-	-	-	-


Наименование показателя	Код строки	Код аналитики	Деятельность с целевыми средствами	Деятельность по государственному заданию	Приносящая доход деятельность	Итого
1	2	3	4	5	6	7
<i>Чистое поступление биологических активов</i>	380		-	-	-	-
в том числе:						
увеличение стоимости биологических активов	381	360	-	-	-	-
уменьшение стоимости биологических активов	382	46X	-	-	-	-
<i>Чистое изменение затрат на изготовление готовой продукции (работ, услуг)</i>	390		-	-	-	-
в том числе:						
увеличение затрат	391	x	-	-	-	-
уменьшение затрат	392	x	-	-	-	-
<i>Чистое изменение затрат на биотрансформацию</i>	395		-	-	-	-
в том числе:						
увеличение затрат	396	x	-	-	-	-
уменьшение затрат	397	x	-	-	-	-
<i>Чистое изменение расходов будущих периодов</i>	400	x	-	-	-	-
Операции с финансовыми активами и обязательствами (стр.420 - стр. 510)	410		-	-	-	-
Операции с финансовыми активами (стр. 430 + стр. 440 + стр. 450 + стр. 460 + стр. 470 + стр. 480)	420		-	-	-	-
<i>Чистое поступление денежных средств и их эквивалентов</i>	430		-	-	-	-
в том числе:						
поступление денежных средств и их эквивалентов	431	510	-	-	-	-
выбытие денежных средств и их эквивалентов	432	610	-	-	-	-
<i>Чистое поступление ценных бумаг, кроме акций</i>	440		-	-	-	-
в том числе:						
увеличение стоимости ценных бумаг, кроме акций и иных финансовых инструментов	441	520	-	-	-	-
уменьшение стоимости ценных бумаг, кроме акций и иных финансовых инструментов	442	620	-	-	-	-
<i>Чистое поступление акций и иных финансовых инструментов</i>	450		-	-	-	-
в том числе:						
увеличение стоимости акций и иных финансовых инструментов	451	530	-	-	-	-
уменьшение стоимости акций и иных финансовых инструментов	452	630	-	-	-	-
<i>Чистое предоставление займов (ссуд)</i>	460		-	-	-	-
в том числе:						
увеличение задолженности по предоставленным займам (ссудам)	461	540	-	-	-	-
уменьшение задолженности по предоставленным займам (ссудам)	462	640	-	-	-	-
<i>Чистое поступление иных финансовых активов</i>	470		-	-	-	-
в том числе:						
увеличение стоимости иных финансовых активов	471	550	-	-	-	-
уменьшение стоимости иных финансовых активов	472	650	-	-	-	-

Наименование показателя	Код строки	Код аналитики	Деятельность с целевыми средствами	Деятельность по государственному заданию	Приносящая доход деятельность	Итого
1	2	3	4	5	6	7
<i>Чистое увеличение дебиторской задолженности</i>	480		-	-	-	-
в том числе:						
увеличение дебиторской задолженности	481	560	-	-	-	-
уменьшение дебиторской задолженности	482	660	-	-	-	-
Операции с обязательствами (стр.520 + стр.530 + стр.540 + стр.550 + стр.560)	510		-	-	-	-
<i>Чистое увеличение задолженности по внутренним привлеченным заимствованиям</i>	520		-	-	-	-
в том числе:						
увеличение задолженности по внутренним привлеченным заимствованиям	521	710	-	-	-	-
уменьшение задолженности по внутренним привлеченным заимствованиям	522	810	-	-	-	-
<i>Чистое увеличение задолженности по внешним привлеченным заимствованиям</i>	530		-	-	-	-
в том числе:						
увеличение задолженности по внешним привлеченным заимствованиям	531	720	-	-	-	-
уменьшение задолженности по внешним привлеченным заимствованиям	532	820	-	-	-	-
<i>Чистое увеличение прочей кредиторской задолженности</i>	540		-	-	-	-
в том числе:						
увеличение прочей кредиторской задолженности	541	730	-	-	-	-
уменьшение прочей кредиторской задолженности	542	830	-	-	-	-
<i>Чистое изменение доходов будущих периодов</i>	550	x	-	-	-	-
<i>Чистое изменение резервов предстоящих расходов</i>	560	x	-	-	-	-


Руководитель  Дубровина Н. В. (подпись) (расшифровка подписи)

Главный бухгалтер  Яковлева Л. М. (подпись) (расшифровка подписи)

муниципальное казенное учреждение «Центр бухгалтерского и экономического обслуживания, материально-технического обеспечения учреждений образования Каменск-Уральского городского округа», ИНН 6612037583 КПП 661201001 (наименование, ОГРН, ИНН, КПП, местонахождение)

Руководитель  Дзюба М.Л. (уполномоченное лицо) (расшифровка подписи)

Директор МКУ "ЦБЭО" _____ (должность)

Исполнитель  Яковлева Людмила Михайловна (должность) (расшифровка подписи)

396-246 (телефон, e-mail)

**ДОКУМЕНТ ПОДПИСАН
ЭЛЕКТРОННОЙ ПОДПИСЬЮ**

СВЕДЕНИЯ О СЕРТИФИКАТЕ ЭП

Сертификат 74622892844150726796523337175507594912532816835

Владелец Дубровина Наталья Владимировна

Действителен с 25.06.2025 по 25.06.2026